

КРИТЕРИУМ

КОНСАЛТИНГОВАЯ ГРУППА

АУДИТОРСКОЕ ЗАКЛЮЧЕНИЕ

о годовой бухгалтерской отчетности

ООО «Оборонрегистр»

за 2018 год

ЗАО «Аудиторская фирма «Критерий-Аудит»

АУДИТОРСКОЕ ЗАКЛЮЧЕНИЕ

Участникам ООО «Оборонрегистр»
и иным пользователям

Мнение

Мы провели аудит прилагаемой годовой бухгалтерской (финансовой) отчетности общества с ограниченной ответственностью «Оборонрегистр» (ОГРН 1047796702843, 121471, г. Москва, ул. Верейская, дом 41), состоящей из бухгалтерского баланса по состоянию на 31 декабря 2018 года, отчета о финансовых результатах за 2018 год, приложений к бухгалтерскому балансу и отчету о финансовых результатах, в том числе отчета об изменениях капитала за 2018 год и отчета о движении денежных средств за 2018 год, пояснений к бухгалтерскому балансу и отчету о финансовых результатах за 2018 год.

По нашему мнению, прилагаемая годовая бухгалтерская (финансовая) отчетность отражает достоверно во всех существенных аспектах финансовое положение общества с ограниченной ответственностью «Оборонрегистр» по состоянию на 31 декабря 2018 года, финансовые результаты его деятельности и движение денежных средств за 2018 год в соответствии с правилами составления бухгалтерской (финансовой) отчетности, установленными в Российской Федерации.

Основание для выражения мнения

Мы провели аудит в соответствии с Международными стандартами аудита (МСА). Наша ответственность в соответствии с этими стандартами описана в разделе «Ответственность аудитора за аудит годовой бухгалтерской (финансовой) отчетности» настоящего заключения. Мы являемся независимыми по отношению к аудируемому лицу в соответствии с Правилами независимости аудиторов и аудиторских организаций и Кодексом профессиональной этики аудиторов, соответствующими Кодексу этики профессиональных бухгалтеров, разработанному Советом по международным стандартам этики для профессиональных бухгалтеров, и нами выполнены прочие иные обязанности в соответствии с этими требованиями профессиональной этики. Мы полагаем, что полученные нами аудиторские доказательства являются достаточными и надлежащими, чтобы служить основанием для выражения нашего мнения.

Ответственность руководства аудируемого лица за годовую бухгалтерскую (финансовую) отчетность

Руководство несет ответственность за подготовку и достоверное представление указанной годовой бухгалтерской (финансовой) отчетности в соответствии с правилами составления бухгалтерской (финансовой) отчетности, установленными в Российской Федерации, и за систему внутреннего контроля, которую руководство считает необходимой для подготовки годовой бухгалтерской (финансовой) отчетности, не содержащей существенных искажений вследствие недобросовестных действий или ошибок.

При подготовке годовой бухгалтерской (финансовой) отчетности руководство несет ответственность за оценку способности аудируемого лица продолжать непрерывно свою деятельность, за раскрытие в соответствующих случаях сведений, относящихся к

непрерывности деятельности, и за составление отчетности на основе допущения о непрерывности деятельности, за исключением случаев, когда руководство намеревается ликвидировать аудируемое лицо, прекратить его деятельность или когда у него отсутствует какая-либо иная реальная альтернатива, кроме ликвидации или прекращения деятельности.

Ответственность аудитора за аудит годовой бухгалтерской (финансовой) отчетности

Наша цель состоит в получении разумной уверенности в том, что годовая бухгалтерская (финансовая) отчетность не содержит существенных искажений вследствие недобросовестных действий или ошибок, и в составлении аудиторского заключения, содержащего наше мнение. Разумная уверенность представляет собой высокую степень уверенности, но не является гарантией того, что аудит, проведенный в соответствии с МСА, всегда выявляет существенные искажения при их наличии. Искажения могут быть результатом недобросовестных действий или ошибок и считаются существенными, если можно обоснованно предположить, что в отдельности или в совокупности они могут повлиять на экономические решения пользователей, принимаемые на основе этой годовой бухгалтерской (финансовой) отчетности.

В рамках аудита, проводимого в соответствии с МСА, мы применяем профессиональное суждение и сохраняем профессиональный скептицизм на протяжении всего аудита. Кроме того, мы:

- а) выявляем и оцениваем риски существенного искажения годовой бухгалтерской (финансовой) отчетности вследствие недобросовестных действий или ошибок; разрабатываем и проводим аудиторские процедуры в ответ на эти риски; получаем аудиторские доказательства, являющиеся достаточными и надлежащими, чтобы служить основанием для выражения нашего мнения. Риск необнаружения существенного искажения в результате недобросовестных действий выше, чем риск необнаружения существенного искажения в результате ошибки, так как недобросовестные действия могут включать сговор, подлог, умышленный пропуск, искаженное представление информации или действия в обход системы внутреннего контроля;
- б) получаем понимание системы внутреннего контроля, имеющей значение для аудита, с целью разработки аудиторских процедур, соответствующих обстоятельствам, но не с целью выражения мнения об эффективности системы внутреннего контроля аудируемого лица;
- в) оцениваем надлежащий характер применяемой учетной политики, обоснованность бухгалтерских оценок и соответствующего раскрытия информации, подготовленного руководством аудируемого лица;
- г) делаем вывод о правомерности применения руководством аудируемого лица допущения о непрерывности деятельности, а на основании полученных аудиторских доказательств – вывод о том, имеется ли существенная неопределенность в связи с событиями или условиями, в результате которых могут возникнуть значительные сомнения в способности аудируемого лица продолжать непрерывно свою деятельность. Если мы приходим к выводу о наличии существенной неопределенности, мы должны привлечь внимание в нашем аудиторском заключении к соответствующему раскрытию информации в годовой

бухгалтерской (финансовой) отчетности или, если такое раскрытие информации является ненадлежащим, модифицировать наше мнение. Наши выводы основаны на аудиторских доказательствах, полученных до даты нашего аудиторского заключения. Однако будущие события или условия могут привести к тому, что аудируемое лицо утратит способность продолжать непрерывно свою деятельность;

д) проводим оценку представления годовой бухгалтерской (финансовой) отчетности в целом, ее структуры и содержания, включая раскрытие информации, а также того, представляет ли годовая бухгалтерская (финансовая) отчетность лежащие в ее основе операции и события так, чтобы было обеспечено их достоверное представление.

Мы осуществляем информационное взаимодействие с лицами, отвечающими за корпоративное управление аудируемого лица, доводя до их сведения, помимо прочего, информацию о запланированном объеме и сроках аудита, а также о существенных замечаниях по результатам аудита, в том числе о значительных недостатках системы внутреннего контроля, которые мы выявляем в процессе аудита.

Генеральный директор  **Ф.Л. Ожиганов/**
ЗАО «Аудиторская фирма «Критерий-Аудит»

Аудиторская организация:

Закрытое акционерное общество «Аудиторская фирма «Критерий-Аудит»

Сведения о государственной регистрации:

ОГРН: № 1027700463340

Место нахождения: 127055, г. Москва, ул. Новосуцьевская, д. 3

Саморегулируемая организация: Член саморегулируемой организации аудиторов «Российский Союз аудиторов» (Ассоциация)

ОРИЗ: 10203000557

«13» февраля 2019 года

Бухгалтерский баланс

на 31 декабря 2018 г.

	Дата (число, месяц, год)	Коды		
Форма по ОКУД		0710001		
Организация Общество с ограниченной ответственностью "ОБОРОНРЕГИСТР"	31	12	2018	
Идентификационный номер налогоплательщика	по ОКПО		74458996	
Вид экономической деятельности Деятельность регистраторов по ведению реестра владельцев ценных бумаг	ИНН		7731513346	
Организационно-правовая форма / форма собственности Общества с ограниченной ответственностью / Частная собственность	по ОКВЭД		66.11.3	
Единица измерения: в тыс. рублей	по ОКОПФ / ОКФС		12300	16
Местонахождение (адрес) 121471, Москва г, Верейская ул, д. № 41	по ОКЕИ		384	

Пояснения	Наименование показателя	Код	На 31 декабря 2018 г.	На 31 декабря 2017 г.	На 31 декабря 2016 г.
	АКТИВ				
	I. ВНЕОБОРОТНЫЕ АКТИВЫ				
	Нематериальные активы	1110	-	-	-
	Результаты исследований и разработок	1120	-	-	-
	Нематериальные поисковые активы	1130	-	-	-
	Материальные поисковые активы	1140	-	-	-
	Основные средства	1150	382	560	597
	в том числе:				
	Основные средства в организации	11501	382	560	597
	Объекты недвижимости, права собственности на которые не зарегистрированы	11502	-	-	-
	Оборудование к установке	11503	-	-	-
	Приобретение земельных участков	11504	-	-	-
	Приобретение объектов природопользования	11505	-	-	-
	Строительство объектов основных средств	11506	-	-	-
	Приобретение объектов основных средств	11507	-	-	-
	Расходы будущих периодов	11508	-	-	-
	Арендованное имущество	11509	-	-	-
	Доходные вложения в материальные ценности	1160	-	-	-
	Финансовые вложения	1170	-	-	57 000
	в том числе:				
	Депозитные счета		-	-	57 000
	Отложенные налоговые активы	1180	-	-	-
	Прочие внеоборотные активы	1190	-	-	-
	в том числе:				
	Перевод молодняка животных в основное стадо	11901	-	-	-
	Приобретение взрослых животных	11902	-	-	-
	Расходы будущих периодов	11903	-	-	-
	Итого по разделу I	1100	382	560	57 597
	II. ОБОРОТНЫЕ АКТИВЫ				
	Запасы	1210	9	16	8
	в том числе:				

Материалы	12101	-	8	8
Брак в производстве	12102	-	-	-
Товары отгруженные	12103	-	-	-
Товары	12104	-	-	-
Готовая продукция	12105	-	-	-
Расходы на продажу	12106	-	-	-
Основное производство	12107	-	-	-
Полуфабрикаты собственного производства	12108	-	-	-
Вспомогательные производства	12109	-	-	-
Обслуживающие производства и хозяйства	12110	-	-	-
Расходы будущих периодов	12111	9	8	-
Налог на добавленную стоимость по приобретенным ценностям	1220	-	-	-
в том числе:				
НДС по приобретенным ОС	12201	-	-	-
НДС по приобретенным НМА	12202	-	-	-
НДС по приобретенным материально-производственным запасам	12203	-	-	-
НДС по приобретенным услугам	12204	-	-	-
НДС, уплаченный при ввозе товаров на территорию РФ	12205	-	-	-
НДС по товарам, реализованным по ставке 0% (экспорт)	12206	-	-	-
НДС при строительстве ОС	12207	-	-	-
Дебиторская задолженность	1230	14 531	12 498	11 677
в том числе:				
Расчеты с поставщиками и подрядчиками	12301	1 349	1 703	719
Расчеты с покупателями и заказчиками	12302	10 378	7 700	8 677
Расчеты по налогам и сборам	12303	157	1 257	1 030
Расчеты по социальному страхованию и обеспечению	12304	662	560	536
Расчеты с персоналом по оплате труда	12305	-	-	-
Расчеты с подотчетными лицами	12306	36	8	-
Расчеты с персоналом по прочим операциям	12307	-	-	-
Расчеты по вкладам в уставный (складочный) капитал	12308	-	-	-
Расчеты с разными дебиторами и кредиторами	12309	1 949	1 270	713
Расходы будущих периодов	12310	-	-	-
Выполненные этапы по незавершенным работам	12311	-	-	-
Оценочные обязательства	12312	-	-	-
Расчеты с факторинговыми компаниями	12313	-	-	-
Финансовые вложения (за исключением денежных эквивалентов)	1240	278 000	253 500	180 700
в том числе:				
Депозитные счета		278 000	253 500	180 700
Денежные средства и денежные эквиваленты	1250	4 851	5 791	5 849
в том числе:				
Касса организации	12501	64	34	56
Операционная касса	12502	-	-	-
Касса организации (в валюте)	12503	-	-	-
Касса по деятельности платежного агента	12504	-	-	-
Расчетные счета	12505	4 787	5 757	5 793
Валютные счета	12506	-	-	-
Аккредитивы	12507	-	-	-
Чековые книжки	12508	-	-	-
Прочие специальные счета	12509	-	-	-
Аккредитивы (в валюте)	12510	-	-	-

Прочие специальные счета (в валюте)	12511	-	-	-
Переводы в пути	12512	-	-	-
Прочие оборотные активы	1260	1 423	1 062	78
в том числе:				
Акцизы по оплаченным материальным ценностям	12601	-	-	-
Денежные документы	12602	-	-	2
Денежные документы (в валюте)	12603	-	-	-
НДС по экспорту к возмещению	12604	-	-	-
НДС, начисленный по отгрузке	12605	-	-	-
Расчеты по НДС при исполнении обязанностей налогового агента	12606	-	-	-
Расходы будущих периодов	12607	1 423	1 062	77
Недостачи и потери от порчи ценностей	12608	-	-	-
НДС по арендным обязательствам	12609	-	-	-
Итого по разделу II	1200	298 814	272 867	198 312
БАЛАНС	1600	299 196	273 426	255 909

Пояснения	Наименование показателя	Код	На 31 декабря 2018 г.	На 31 декабря 2017 г.	На 31 декабря 2016 г.
	ПАССИВ				
	III. КАПИТАЛ И РЕЗЕРВЫ				
	Уставный капитал (складочный капитал, уставный фонд, вклады товарищей)	1310	150 100	150 100	150 100
	Собственные акции, выкупленные у акционеров	1320	-	-	-
	Переоценка внеоборотных активов	1340	-	-	-
	Добавочный капитал (без переоценки)	1350	-	-	-
	Резервный капитал	1360	-	-	-
	Нераспределенная прибыль (непокрытый убыток)	1370	147 609	121 714	104 719
	Итого по разделу III	1300	297 709	271 814	254 819
	IV. ДОЛГОСРОЧНЫЕ ОБЯЗАТЕЛЬСТВА				
	Заемные средства	1410	-	-	-
	Отложенные налоговые обязательства	1420	-	-	-
	Оценочные обязательства	1430	-	-	-
	Прочие обязательства	1450	-	-	-
	Итого по разделу IV	1400	-	-	-
	V. КРАТКОСРОЧНЫЕ ОБЯЗАТЕЛЬСТВА				
	Заемные средства	1510	-	-	-
	Кредиторская задолженность	1520	1 313	1 244	1 091
	в том числе:				
	Расчеты с поставщиками и подрядчиками	15201	1	91	111
	Расчеты с покупателями и заказчиками	15202	374	326	608
	Расчеты по налогам и сборам	15203	519	125	57
	Расчеты по социальному страхованию и обеспечению	15204	200	166	21
	Расчеты с персоналом по оплате труда	15205	219	520	212
	Расчеты с подотчетными лицами	15206	-	16	40
	Расчеты с персоналом по прочим операциям	15207	-	-	-
	Задолженность участникам (учредителям) по выплате доходов	15208	-	-	-
	Расчеты с разными дебиторами и кредиторами	15209	-	-	42
	Доходы будущих периодов	1530	-	-	-
	Оценочные обязательства	1540	174	368	-
	Оценочные обязательства по вознаграждениям работников	15401	-	-	-
	Резервы предстоящих расходов прочие	15402	174	368	-
	Прочие обязательства	1550	-	-	-
	Итого по разделу V	1500	1 487	1 612	1 091
	БАЛАНС	1700	299 196	273 426	255 909

Руководитель



**ИВАНОВА СВЕТЛАНА
ВАЛЕНТИНОВНА**
(расшифровка подписи)

22 января 2019 г.

**Отчет о финансовых результатах
за Январь - Декабрь 2018 г.**

Организация Общество с ограниченной ответственностью "ОБОРОНРЕГИСТР"		Форма по ОКУД	Коды		
Идентификационный номер налогоплательщика		Дата (число, месяц, год)	0710002		
Вид экономической деятельности Деятельность регистраторов по ведению реестра владельцев ценных бумаг		ИНН	31	12	2018
Организационно-правовая форма / форма собственности Общества с ограниченной ответственностью / Частная собственность		по ОКПО	74458996		
Единица измерения: в тыс. рублей		по ОКВЭД	7731513346		
		по ОКОПФ / ОКФС	66.11.3		
		по ОКЕИ	12300	16	
			384		

Пояснения	Наименование показателя	Код	За Январь - Декабрь 2018 г.	За Январь - Декабрь 2017 г.
	Выручка	2110	87 175	71 780
	Себестоимость продаж	2120	(50 350)	(68 614)
	Валовая прибыль (убыток)	2100	36 825	3 166
	Коммерческие расходы	2210	-	-
	Управленческие расходы	2220	(20 514)	-
	Прибыль (убыток) от продаж	2200	16 311	3 166
	Доходы от участия в других организациях	2310	-	-
	Проценты к получению	2320	17 953	20 304
	в том числе:			
	Проценты к получению	23201	17 953	20 304
	Проценты по государственным ценным бумагам	23202	-	-
	Проценты по государственным ценным бумагам по ставке 0%	23203	-	-
	Проценты к уплате	2330	-	-
	Прочие доходы	2340	726	1 973
	Прочие расходы	2350	(2 510)	(3 673)
	в том числе:			
	Расходы, связанные с участием в других организациях	23501	-	-
	Расходы, связанные с участием в российских организациях	23502	-	-
	Расходы, связанные с участием в иностранных организациях	23503	-	-
	Расходы, связанные с реализацией основных средств	23504	-	-
	Расходы, связанные с ликвидацией основных средств	23505	-	-
	Расходы, связанные с реализацией нематериальных активов	23506	-	-
	Расходы, связанные с реализацией объектов строительства	23507	-	-
	Расходы, связанные с реализацией прочего имущества	23508	-	-
	Расходы, связанный с реализацией права требования как оказания финансовых услуг	23509	-	-
	Расходы, связанные с реализацией права требования до наступления срока платежа	23510	-	-
	Расходы, связанные с реализацией права требования после наступления срока платежа	23511	-	-
	Расходы, связанные с реализацией имущественных прав, кроме права требования	23512	-	-
	Расходы, связанные с реализацией имущественных прав по объектам обслуживающих производств и хозяйств	23513	-	-

Расходы, связанные с реализацией ценных бумаг	23514	-	-
Расходы по операциям с финансовыми инструментами срочных сделок, не обращающимися на организованном рынке	23515	-	-
Расходы по операциям с финансовыми инструментами срочных сделок, обращающимися на организованном рынке	23516	-	-
Расходы, связанные со сдачей имущества в аренду (субаренду)	23517	-	-
Расходы в виде образованных оценочных резервов	23518	(69)	(1 887)
Разница между первоначальной и номинальной стоимостью по долговым ценным бумагам	23519	-	-
Расходы на услуги банков	23520	(216)	(202)
Прочие операционные расходы	23521	-	-
Штрафы, пени, неустойки к уплате	23522	(17)	-
Убытки прошлых лет	23523	-	-
Курсовые разницы	23524	-	-
Курсовые разницы по расчетам в у.е.	23525	-	-
Налоги и сборы	23526	-	-
Премия, выплаченная покупателю	23527	-	-
Расходы в виде списанной дебиторской задолженности	23528	(637)	(146)
Расходы, связанные с безвозмездным получением имущества, работ, услуг или имущественных прав	23529	-	-
Расходы по передаче товаров (работ, услуг) безвозмездно и для собственных нужд	23530	-	-
Прочие внереализационные расходы	23531	(739)	(963)
Прочие косвенные расходы	23532	(750)	(475)
Расходы, связанные с переоценкой внеоборотных активов	23533	-	-
Прочие убытки, приравненные к внереализационным расходам	23534	-	-
Прибыль (убыток) до налогообложения	2300	32 480	21 770
Текущий налог на прибыль	2410	(6 577)	(4 438)
в т.ч. постоянные налоговые обязательства (активы)	2421	-	-
Изменение отложенных налоговых обязательств	2430	-	-
Изменение отложенных налоговых активов	2450	-	-
Прочее	2460	(8)	(337)
Чистая прибыль (убыток)	2400	25 895	16 995

Пояснения	Наименование показателя	Код	За Январь - Декабрь 2018 г.	За Январь - Декабрь 2017 г.
	Результат от переоценки внеоборотных активов, не включаемый в чистую прибыль (убыток) периода	2510	-	-
	Результат от прочих операций, не включаемый в чистую прибыль (убыток) периода	2520	-	-
	Совокупный финансовый результат периода	2500	25 895	16 995
	Справочно Базовая прибыль (убыток) на акцию	2900	-	-
	Разводненная прибыль (убыток) на акцию	2910	-	-

Руководитель

(подпись)

ИВАНОВА СВЕТЛАНА
ВАЛЕНТИНОВНА

(расшифровка подписи)

22 января 2019 г.

Отчет об изменении капитала
за Январь - Декабрь 2018 г.

Коды	
0710003	
31	2018
7445896	
7731513346	
66.11.3	
12300	16
384	

Форма по ОКУД

Дата (число, месяц, год)

по ОКПО

ИНН

по

ОКВЭД

Организация Общество с ограниченной ответственностью "ОБОРОНРЕГИСТР"

Идентификационный номер налогоплательщика

Вид экономической деятельности Деятельность регистраторов по ведению реестра владельцев ценных бумаг

Организационно-правовая форма / форма собственности

Общества с ограниченной ответственностью / Частная собственность по ОКОПФ / ОКФС

Единица измерения: в тыс. рублей по ОКЕИ

1. Движение капитала

Наименование показателя	Код	Уставный капитал	Собственные акции, выкупленные у акционеров	Добавочный капитал	Резервный капитал	Неразмещенная прибыль (непокрытый убыток)	Итого
Величина капитала на 31 декабря 2016 г.	3100	150 100	-	-	-	104 719	254 819
За 2017 г.	3210	-	-	-	-	16 996	16 996
Увеличение капитала - всего:							
в том числе:							
чистая прибыль	3211	X	X	X	X	16 996	16 996
переоценка имущества	3212	X	X	X	X	-	-
доходы, относящиеся непосредственно на увеличение капитала	3213	X	X	X	X	-	-
дополнительный выпуск акций	3214	-	-	-	-	X	-
увеличение номинальной стоимости акций	3215	-	-	-	-	-	X
реорганизация юридического лица	3216	-	-	-	-	-	-
Уменьшение капитала - всего:	3220	-	-	-	-	-	-
в том числе:							
убыток	3221	X	X	X	X	-	-
переоценка имущества	3222	X	X	X	X	-	-
расходы, относящиеся непосредственно на уменьшение капитала	3223	X	X	X	X	-	-
уменьшение номинальной стоимости акций	3224	-	-	-	-	-	-
уменьшение количества акций	3225	-	-	-	-	-	-
реорганизация юридического лица	3226	-	-	-	-	-	-

Наименование показателя	Код	Уставный капитал	Собственные акции, выкупленные у акционеров	Добавочный капитал	Резервный капитал	Нераспределенная прибыль (непокрытый убыток)	Итого
Изменение добавочного капитала	3230	X	X	-	-	-	X
Изменение резервного капитала	3240	X	X	X	-	-	X
	3245	-	-	-	-	-	-
Величина капитала на 31 декабря 2017 г. За 2018 г.	3200	150 100	-	-	-	121 714	271 814
Увеличение капитала - всего:	3310	-	-	-	-	25 895	25 895
в том числе:							
чистая прибыль	3311	X	X	X	X	25 895	25 895
переоценка имущества	3312	X	X	-	X	-	-
доходы, относящиеся непосредственно на увеличение капитала	3313	X	X	-	X	-	-
дополнительный выпуск акций	3314	-	-	-	X	X	-
увеличение номинальной стоимости акций	3315	-	-	-	X	-	X
реорганизация юридического лица	3316	-	-	-	-	-	-
	3317	-	-	-	-	-	-
Уменьшение капитала - всего:	3320	-	-	-	-	-	-
в том числе:							
убыток	3321	X	X	X	X	-	-
переоценка имущества	3322	X	X	-	X	-	-
расходы, относящиеся непосредственно на уменьшение капитала	3323	X	X	-	X	-	-
уменьшение номинальной стоимости акций	3324	-	-	-	X	-	-
уменьшение количества акций	3325	-	-	-	X	-	-
реорганизация юридического лица	3326	-	-	-	-	-	-
дивиденды	3327	X	X	X	X	-	-
Изменение добавочного капитала	3330	X	X	-	-	-	X
Изменение резервного капитала	3340	X	X	X	-	-	X
	3345	-	-	-	-	-	-
Величина капитала на 31 декабря 2018 г.	3300	150 100	-	-	-	147 609	297 709

2. Корректировки в связи с изменением учетной политики и исправлением ошибок

Наименование показателя	Код	На 31 декабря 2016 г.	Изменения капитала за 2017 г.		На 31 декабря 2017 г.
			за счет чистой прибыли (убытка)	за счет иных факторов	
Капитал - всего					
до корректировок	3400	254 819	16 996	(1)	271 814
корректировка в связи с: изменением учетной политики	3410	-	-	-	-
исправлением ошибок	3420	-	-	-	-
после корректировок	3500	254 819	16 996	(1)	271 814
в том числе:					
нераспределенная прибыль (непокрытый убыток):					
до корректировок	3401	254 819	16 996	(1)	271 814
корректировка в связи с: изменением учетной политики	3411	-	-	-	-
исправлением ошибок	3421	-	-	-	-
после корректировок	3501	254 819	16 996	(1)	271 814
до корректировок	3402	-	-	-	-
корректировка в связи с: изменением учетной политики	3412	-	-	-	-
исправлением ошибок	3422	-	-	-	-
после корректировок	3502	-	-	-	-

3. Чистые активы


Наименование показателя	Код	На 31 декабря 2018 г.	На 31 декабря 2017 г.	На 31 декабря 2016 г.
Чистые активы	3600	297 709	271 814	254 819

Руководитель

**ИВАНОВА СВЕТЛАНА
ВАЛЕНТИНОВНА**
(расшифровка подписи)

(подпись)

22 января 2019 г.



**Отчет о движении денежных средств
за Январь - Декабрь 2018 г.**

Форма по ОКУД

Дата (число, месяц, год)

Организация Общество с ограниченной ответственностью "ОБОРОНРЕГИСТР"

Идентификационный номер налогоплательщика

Вид экономической деятельности Деятельность регистраторов по ведению реестра владельцев ценных бумаг

Организационно-правовая форма / форма собственности

Общества с ограниченной ответственностью / Частная собственность

Единица измерения: в тыс. рублей

Коды		
0710004		
31	12	2018
74458996		
7731513346		
66.11.3		
12300	16	
384		

по ОКПО

ИНН

по

ОКВЭД

по ОКОПФ / ОКФС

по ОКЕИ

Наименование показателя	Код	За Январь - Декабрь 2018 г.	За Январь - Декабрь 2017 г.
Денежные потоки от текущих операций			
Поступления - всего	4110	88 999	74 020
в том числе:			
от продажи продукции, товаров, работ и услуг	4111	86 021	71 615
арендных платежей, лицензионных платежей, роялти, комиссионных и иных аналогичных платежей	4112	-	-
от перепродажи финансовых вложений	4113	-	-
поступления от филиалов	4114	1 713	995
прочие поступления	4119	1 265	1 410
Платежи - всего	4120	(82 612)	(82 088)
в том числе:			
поставщикам (подрядчикам) за сырье, материалы, работы, услуги	4121	(19 503)	(21 892)
в связи с оплатой труда работников	4122	(52 351)	(39 780)
процентов по долговым обязательствам	4123	-	-
налога на прибыль организаций	4124	(5 454)	(9 171)
расчеты с филиалами	4125	-	(885)
прочие платежи	4129	(5 304)	(10 360)
Сальдо денежных потоков от текущих операций	4100	6 387	(8 068)
Денежные потоки от инвестиционных операций			
Поступления - всего	4210	443 573	313 010
в том числе:			
от продажи внеоборотных активов (кроме финансовых вложений)	4211	-	-
от продажи акций других организаций (долей участия)	4212	-	-
от возврата предоставленных займов, от продажи долговых ценных бумаг (прав требования денежных средств к другим лицам)	4213	426 400	289 200
дивидендов, процентов по долговым финансовым вложениям и аналогичных поступлений от долевого участия в других организациях	4214	17 173	23 810
	4215	-	-
прочие поступления	4219	-	-
Платежи - всего	4220	(450 900)	(305 000)
в том числе:			
в связи с приобретением, созданием, модернизацией, реконструкцией и подготовкой к использованию внеоборотных активов	4221	-	-
в связи с приобретением акций других организаций (долей участия)	4222	-	-
в связи с приобретением долговых ценных бумаг (прав требования денежных средств к другим лицам), предоставление займов другим лицам	4223	(450 900)	(305 000)
процентов по долговым обязательствам, включаемым в стоимость инвестиционного актива	4224	-	-
	4225	-	-
прочие платежи	4229	-	-
Сальдо денежных потоков от инвестиционных операций	4200	(7 327)	8 010

Наименование показателя	Код	За Январь - Декабрь 2018 г.	За Январь - Декабрь 2017 г.
Денежные потоки от финансовых операций			
Поступления - всего	4310	-	-
в том числе:			
получение кредитов и займов	4311	-	-
денежных вкладов собственников (участников)	4312	-	-
от выпуска акций, увеличения долей участия	4313	-	-
от выпуска облигаций, векселей и других долговых ценных бумаг и др.	4314	-	-
	4315	-	-
прочие поступления	4319	-	-
Платежи - всего	4320	-	-
в том числе:			
собственникам (участникам) в связи с выкупом у них акций (долей участия) организации или их выходом из состава участников	4321	-	-
на уплату дивидендов и иных платежей по распределению прибыли в пользу собственников (участников)	4322	-	-
в связи с погашением (выкупом) векселей и других долговых ценных бумаг, возврат кредитов и займов	4323	-	-
	4324	-	-
прочие платежи	4329	-	-
Сальдо денежных потоков от финансовых операций	4300	-	-
Сальдо денежных потоков за отчетный период	4400	(940)	(58)
Остаток денежных средств и денежных эквивалентов на начало отчетного периода	4450	5 791	5 849
Остаток денежных средств и денежных эквивалентов на конец отчетного периода	4500	4 851	5 791
Величина влияния изменений курса иностранной валюты по отношению к рублю	4490	-	-

Руководитель

(подпись)

ИВАНОВА СВЕТЛАНА
ВАЛЕНТИНОВНА

(расшифровка подписи)

22 января 2019 г.

2. Основные средства
2.1. Наличие и движение основных средств

Наименование показателя	Код	Период	На начало года				Изменения за период				На конец периода	
			первоначальная стоимость	накопленная амортизация	Поступило	Выбыло объектов		начислено амортизации	Переоценка		первоначальная стоимость	накопленная амортизация
						первоначальная стоимость	накопленная амортизация		Первоначальная стоимость	накопленная амортизация		
Основные средства (без учета доходных вложений в материальные ценности) - всего	5200	за 2018г.	2 239	(1 680)	183	(25)	25	(361)	-	-	2 398	(2 016)
	5210	за 2017г.	1 926	(1 329)	317	(13)	10	(351)	-	-	2 239	(1 680)
в том числе:	5201	за 2018г.	2 239	1 680	183	(25)	25	(361)	-	-	2 398	2 016
	5211	за 2017г.	1 926	(1 329)	317	(13)	10	(351)	-	-	2 239	(1 680)
Учтено в составе доходных вложений в материальные ценности - всего	5220	за 2018г.	-	-	-	-	-	-	-	-	-	-
	5230	за 2017г.	-	-	-	-	-	-	-	-	-	-
в том числе:	5221	за 2018г.	-	-	-	-	-	-	-	-	-	-
	5231	за 2017г.	-	-	-	-	-	-	-	-	-	-

2.2. Незавершенные капитальные вложения

Наименование показателя	Код	Период	На начало года	Изменения за период			На конец периода
				затраты за период	списано	принято к учету в качестве основных средств или увеличена стоимость	
Незавершенное строительство и незаконченные операции по приобретению, модернизации и т.п. основных средств - всего	5240	за 2018г.	-	-	-	-	
	5250	за 2017г.	-	-	-	-	
в том числе:	5241	за 2018г.	-	-	-	-	
	5251	за 2017г.	-	-	-	-	

2.3. Изменение стоимости основных средств в результате достройки, дооборудования, реконструкции и частичной ликвидации

Наименование показателя	Код	за 2018г.	за 2017г.
Увеличение стоимости объектов основных средств в результате достройки, дооборудования, реконструкции - всего	5260	-	-
в том числе:			
Уменьшение стоимости объектов основных средств в результате частичной ликвидации - всего:	5270	-	-
в том числе:			
	5271	-	-

2.4. Иное использование основных средств

Наименование показателя	Код	На 31 декабря 2018 г.	На 31 декабря 2017 г.	На 31 декабря 2016 г.
Переданные в аренду основные средства, числящиеся на балансе	5280	-	-	-
Переданные в аренду основные средства, числящиеся за балансом	5281	-	-	-
Полученные в аренду основные средства, числящиеся на балансе	5282	-	-	-
Полученные в аренду основные средства, числящиеся за балансом	5283	-	-	-
Объекты недвижимости, принятые в эксплуатацию и фактически используемые, находящиеся в процессе государственной регистрации	5284	-	-	-
Основные средства, переведенные на консервацию	5285	-	-	-
Иное использование основных средств (залог и др.)	5286	-	-	-
	5287	-	-	-



**ИВАНОВА СВЕТЛАНА
ВАЛЕНТИНОВНА**
(расшифровка подписи)

Руководитель

(подпись)

22 января 2019 г.

3. Финансовые вложения
3.1. Наличие и движение финансовых вложений

Наименование показателя	Код	Период	На начало года		Изменения за период						На конец периода		
			первоначальная стоимость	накопленная коррективная	Поступило	выбыло (погашено)		начисление процентов (включая доведенную первоначальную стоимость до номинальной)	Текущей рыночной стоимости (убытков от обесценения)	первоначальная стоимость	накопленная коррективная		
						первоначальная стоимость	накопленная коррективная						
Долгосрочные - всего	5301	за 2018г.	-	-	-	-	-	-	-	-	-	-	-
	5311	за 2017г.	57 000	-	-	(57 000)	-	-	-	-	-	-	-
в том числе: Депозитные вклады	5302	за 2018г.	-	-	-	-	-	-	-	-	-	-	-
	5312	за 2017г.	57 000	-	-	(57 000)	-	-	-	-	-	-	-
	5305	за 2018г.	253 500	-	450 900	(426 400)	-	-	-	-	-	278 000	-
Краткосрочные - всего	5315	за 2017г.	180 700	-	305 000	(232 200)	-	-	-	-	-	253 500	-
	5306	за 2018г.	253 500	-	450 900	(426 400)	-	-	-	-	-	278 000	-
в том числе: Депозитные вклады	5316	за 2017г.	180 700	-	305 000	(232 200)	-	-	-	-	-	253 500	-
	5300	за 2018г.	253 500	-	450 900	(426 400)	-	-	-	-	-	278 000	-
Финансовых вложений - итого	5310	за 2017г.	237 700	-	305 000	(289 200)	-	-	-	-	-	253 500	-

3.2. Иное использование финансовых вложений

Наименование показателя	Код	На 31 декабря 2018 г.	На 31 декабря 2017 г.	На 31 декабря 2016 г.
Финансовые вложения, находящиеся в залоге - всего	5320	-	-	-
в том числе:				
Финансовые вложения, переданные третьим лицам (кроме продажи) - всего	5321	-	-	-
в том числе:	5325	-	-	-
Иное использование финансовых вложений	5326	-	-	-
	5329	-	-	-



**ИВАНОВА СВЕТЛАНА
ВАЛЕНТИНОВНА**
(расшифровка подписи)

(подпись)


Руководитель

22 января 2019 г.

Наименование показателя	Код	Период	На начало года		Изменения за период					На конец периода		
			себе-стоимость	величина резерва под снижение стоимости	поступления и затраты	выбыло		убытков от снижения стоимости	оборот запасов между их группами (видами)	себе-стоимость	величина резерва под снижение стоимости	
						себе-стоимость	резерв под снижение стоимости					
Запасы - всего	5400	за 2018г.	8	-	972	(979)	-	-	-	-	-	-
	5420	за 2017г.	8	-	709	(709)	-	-	X	-	-	8
в том числе:												
	Сырье, материалы и другие аналогичные ценности.	5401	за 2018г.	8	-	972	979	-	-	-	-	-
	5421	за 2017г.	8	-	709	709	-	-	-	-	-	8
Готовая продукция	5402	за 2018г.	-	-	-	-	-	-	-	-	-	-
	5422	за 2017г.	-	-	-	-	-	-	-	-	-	-
Товары для перепродажи	5403	за 2018г.	-	-	-	-	-	-	-	-	-	-
	5423	за 2017г.	-	-	-	-	-	-	-	-	-	-
Товары и готовая продукция отгруженные	5404	за 2018г.	-	-	-	-	-	-	-	-	-	-
	5424	за 2017г.	-	-	-	-	-	-	-	-	-	-
Затраты в незавершенном производстве	5405	за 2018г.	-	-	-	-	-	-	-	-	-	-
	5425	за 2017г.	-	-	-	-	-	-	-	-	-	-
Прочие запасы и затраты	5406	за 2018г.	-	-	-	-	-	-	-	-	-	-
	5426	за 2017г.	-	-	-	-	-	-	-	-	-	-
Расходы будущих периодов (для объектов аналитического учета, которые в балансе отражаются в составе «Запасов»)	5407	за 2018г.	8	-	12	(11)	-	-	-	-	-	9
	5427	за 2017г.	77	-	11	(80)	-	-	-	-	-	8
	5408	за 2018г.	-	-	-	-	-	-	-	-	-	-
	5428	за 2017г.	-	-	-	-	-	-	-	-	-	-

4.2. Запасы в залоге

Наименование показателя	Код	На 31 декабря 2018 г.	На 31 декабря 2017 г.	На 31 декабря 2016 г.
Запасы, не оплаченные на отчетную дату - всего в том числе:	5440	-	-	-
Запасы, находящиеся в залоге по договору - всего в том числе:	5441 5445 5446	- - -	- - -	- - -



**ИВАНОВА СВЕТЛАНА
ВАЛЕНТИНОВНА**
(расшифровка подписи)

(подпись)

Руководитель

22 января 2019 г.

5. Дебиторская и кредиторская задолженность
5.1. Наличие и движение дебиторской задолженности

Наименование показателя	Код	Период	На начало года		Изменения за период							На конец периода			
			учтенная по условиям договора	величина резерва по сомнительным долгам	поступление		выбыло		перевод из долго- в краткосрочную задолженность	перевод из дебиторской в кредиторскую задолженность	перевод из кредиторской в дебиторскую задолженность	учтенная по условиям договора	величина резерва по сомнительным долгам		
					в результате хозяйственных операций (сумма долга по сделке, операции)	причитающиеся проценты, штрафы и иные начисления	погашение	списание на финансовый результат						восстановление резерва	
Долгосрочная дебиторская задолженность - всего	5501	за 2018г.	-	-	-	-	-	-	-	-	-	-	-	-	-
	5521	за 2017г.	-	-	-	-	-	-	-	-	-	-	-	-	-
в том числе: Расчеты с покупателями и заказчиками	5502	за 2018г.	-	-	-	-	-	-	-	-	-	-	-	-	-
	5522	за 2017г.	-	-	-	-	-	-	-	-	-	-	-	-	-
Авансы выданные	5503	за 2018г.	-	-	-	-	-	-	-	-	-	-	-	-	-
	5523	за 2017г.	-	-	-	-	-	-	-	-	-	-	-	-	-
Прочая	5504	за 2018г.	-	-	-	-	-	-	-	-	-	-	-	-	-
	5524	за 2017г.	-	-	-	-	-	-	-	-	-	-	-	-	-
Краткосрочная дебиторская задолженность - всего	5505	за 2018г.	-	-	-	-	-	-	-	-	-	-	-	-	-
	5525	за 2017г.	-	-	-	-	-	-	-	-	-	-	-	-	-
в том числе: Расчеты с покупателями и заказчиками	5510	за 2018г.	14 036	(1 538)	291 546	-	(289 806)	394	(102)	-	-	-	-	15 776	(1 245)
	5530	за 2017г.	11 756	(79)	132 559	-	(130 279)	428	(1 887)	-	-	-	-	14 036	(1 538)
Авансы выданные	5511	за 2018г.	9 238	(1 538)	89 231	-	(88 845)	394	(102)	-	-	-	-	11 623	(1 245)
	5531	за 2017г.	8 773	(79)	73 595	-	(73 130)	428	(1 887)	-	-	-	-	9 238	(1 538)
Прочая	5512	за 2018г.	1 703	-	14 639	-	(14 993)	-	-	-	-	-	-	1 349	-
	5532	за 2017г.	719	-	10 376	-	(9 392)	-	-	-	-	-	-	1 703	-
Расчеты по социальному страхованию	5513	за 2018г.	1 431	-	12 924	-	(13 962)	-	-	-	-	-	-	393	-
	5533	за 2017г.	1 077	-	12 521	-	(12 167)	-	-	-	-	-	-	1 431	-
Расчеты с разными дебиторами и кредиторами	5514	за 2018г.	395	-	11 247	-	(11 179)	-	-	-	-	-	-	462	-
	5534	за 2017г.	515	-	11 272	-	(11 393)	-	-	-	-	-	-	395	-
Итого	5515	за 2018г.	1 270	-	163 506	-	(162 826)	-	-	-	-	-	-	1 949	-
	5535	за 2017г.	671	-	24 795	-	(24 197)	-	-	-	-	-	-	1 270	-
	5500	за 2018г.	14 036	(1 538)	291 546	-	(289 806)	394	(102)	-	-	-	-	15 776	(1 245)
	5520	за 2017г.	11 756	(79)	132 559	-	(130 279)	428	(1 887)	-	-	-	-	14 036	(1 538)

5.2. Просроченная дебиторская задолженность

Наименование показателя	Код	На 31 декабря 2018 г.		На 31 декабря 2017 г.		На 31 декабря 2016 г.	
		учтенная по условиям договора	балансовая стоимость	учтенная по условиям договора	балансовая стоимость	учтенная по условиям договора	балансовая стоимость
Всего	5540	-	-	-	-	-	-
в том числе:							
расчеты с покупателями и заказчиками	5541	-	-	-	-	-	-
расчеты с поставщиками и заказчиками (в части авансовых платежей, предоплат)	5542	-	-	-	-	-	-
прочая	5543	-	-	-	-	-	-
	5544	-	-	-	-	-	-


5.3. Наличие и движение кредиторской задолженности

Наименование показателя	Код	Период	Остаток на начало года	Изменения за период				перевод из дебиторской в кредиторскую задолженность	перевод из кредиторской в дебиторскую задолженность	Остаток на конец периода
				поступление		выбыло				
				в результате хозяйственных операций (сумма долга по сделке, операции)	притянувшиеся проценты, штрафы и иные начисления	погашение	слисывание на финансовый результат			
Долгосрочная кредиторская задолженность - всего	5551	за 2018г.	-	-	-	-	-	-	-	-
	5571	за 2017г.	-	-	-	-	-	-	-	-
в том числе:										
кредиты	5552	за 2018г.	-	-	-	-	-	-	-	-
	5572	за 2017г.	-	-	-	-	-	-	-	-
займы	5553	за 2018г.	-	-	-	-	-	-	-	-
	5573	за 2017г.	-	-	-	-	-	-	-	-
прочая	5554	за 2018г.	-	-	-	-	-	-	-	-
	5574	за 2017г.	-	-	-	-	-	-	-	-
	5555	за 2018г.	-	-	-	-	-	X	X	-
	5575	за 2017г.	-	-	-	-	-	X	X	-
Краткосрочная кредиторская задолженность - всего	5560	за 2018г.	1 244	104 672	-	(104 603)	-	-	-	1 313
	5580	за 2017г.	1 091	95 678	-	(95 525)	-	-	-	1 244
в том числе:										
расчеты с поставщиками и подрядчиками	5561	за 2018г.	91	19 436	-	(19 526)	-	-	-	1
	5581	за 2017г.	111	17 311	-	(17 331)	-	-	-	91
авансы полученные	5562	за 2018г.	326	26 545	-	(26 497)	-	-	-	374
	5582	за 2017г.	608	20 364	-	(20 646)	-	-	-	326
расчеты по налогам и взносам	5563	за 2018г.	125	7 364	-	(6 970)	-	-	-	519
	5583	за 2017г.	57	6 631	-	(6 563)	-	-	-	125
кредиты	5564	за 2018г.	-	-	-	-	-	-	-	-
	5584	за 2017г.	-	-	-	-	-	-	-	-
займы	5565	за 2018г.	-	-	-	-	-	-	-	-
	5585	за 2017г.	-	-	-	-	-	-	-	-
прочая	5566	за 2018г.	182	9 054	-	(9 045)	-	-	-	200
	5586	за 2017г.	103	9 285	-	(9 207)	-	-	-	182
расчеты с персоналом по оплате труда	5567	за 2018г.	520	42 264	-	(42 565)	-	X	X	219
	5587	за 2017г.	212	42 088	-	(41 779)	-	X	X	520
Итого	5550	за 2018г.	1 244	104 672	-	(104 603)	-	X	X	1 313
	5570	за 2017г.	1 091	95 678	-	(95 525)	-	X	X	1 244

5.4. Просроченная кредиторская задолженность

Наименование показателя	Код	На 31 декабря 2018 г.	На 31 декабря 2017 г.	На 31 декабря 2016 г.
Всего	5590	-	-	-
в том числе:				
расчеты с поставщиками и подрядчиками	5591	-	-	-
расчеты с покупателями и заказчиками	5592	-	-	-
прочая задолженность	5593	-	-	-
	5594	-	-	-


Руководитель _____
 (подпись)
ИВАНОВА СВЕТЛАНА
ВАЛЕНТИНОВНА
 (расшифровка подписи)



22 января 2019 г.

Наименование показателя	код	за 2019г.	за 2017г.
Материальные затраты	5610	953	940
Расходы на оплату труда	5620	40 971	39 249
Отчисления на социальные нужды	5630	10 669	10 273
Амортизация	5640	361	351
Прочие затраты	5650	17 909	17 694
Итого по элементам	5660	70 863	68 507
Фактическая себестоимость проданных товаров	5665	-	-
Изменение остатков (прирост [-]): незавершенного производства, готовой продукции и др.	5670	-	-
Изменение остатков (уменьшение [+]): незавершенного производства, готовой продукции и др.	5680	-	-
Итого расходы по обычным видам деятельности	5600	70 863	68 507

* - Для организаций, осуществляющих торговую деятельность добавлена строка 5665, учитывающая фактическую себестоимость товаров



ІВАНОВА СВЕТЛІАНА
ВАЛЕНТИНОВНА
(расшифровка подписи)

Руководитель

22 января 2019 г.

Проинформировано, пронумеровано и скреплено
печатью 28 лист (а/ов).
Генеральный директор
ЗАО «Аудиторская фирма «Критерий-Аудит»
Ожиганов Р.Д.

